

Žáci, žáci cizinci a žáci s odlišným mateřským jazykem (OMJ)

ZŠ	Všechny pražské ZŠ (2019/2020)			ZŠ, které se zúčastnily výzkumu (2019/2020)			
	počet škol	počet všech žáků	% žáků cizinců	počet škol	počet všech žáků	% žáků cizinců	% žáků s OMJ
Praha	291	108 732	8,9%	198	84 245	8,9%	6,1%

Zdrojem dat o žácích cizincích na ZŠ je školská matrika MŠMT. Údaje o podílu žáků s OMJ jsou vypočítány z dat z výzkumu. Do výzkumu nebyly zahrnuty školy pro žáky se zdravotním nebo jiným handicapem a školy, které nevyučují v českém jazyce. Dotazník vyplnilo 79 % oslovených škol.

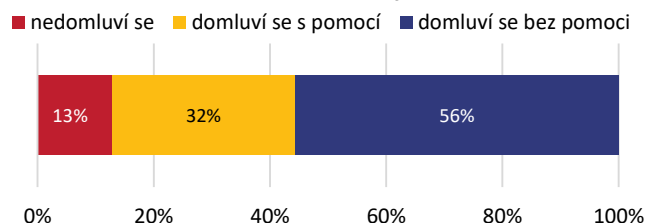
Žáci s odlišným mateřským jazykem (žáci s OMJ) jsou žáci, kteří dostatečně neovládají český vyučovací jazyk a pedagogové u nich identifikují potřebu podpory. Školy ve výzkumu odhadují tři jazykové úrovně žáků s OMJ: 1/ NEDOMLUVÍ SE česky, 2/ DOMLUVÍ SE S POMOCÍ a 3/ DOMLUVÍ SE BEZ POMOCI, ALE POTŘEBUJE PODPORU (např. v odborných předmětech). Výzkumné otázky v dotazníku se vztahují pouze k žákům s OMJ, kteří patří do těchto tří kategorií, a k nim se také vztahují údaje prezentované na následujících stránkách.

Pedagogové odhadovali i počty žáků, kteří podle nich mají odlišný mateřský jazyk, ale češtinu ovládají výborně a podporu tedy nepotřebují. Tato informace je pouze zmíněna v následující sekci. Hovoříme-li nadále o „žácích s OMJ“, jedná se o žáky, u kterých je identifikována potřeba podpory.

Počty žáků s OMJ – podle úrovně znalosti češtiny a stupně ZŠ

Praha	I. stupeň	II. stupeň	celkem
nedomluví se	435	219	654
domluví se s pomocí	1090	524	1614
domluví se bez pomoci	1769	1075	2844
celkem	3 294	1 818	5 112

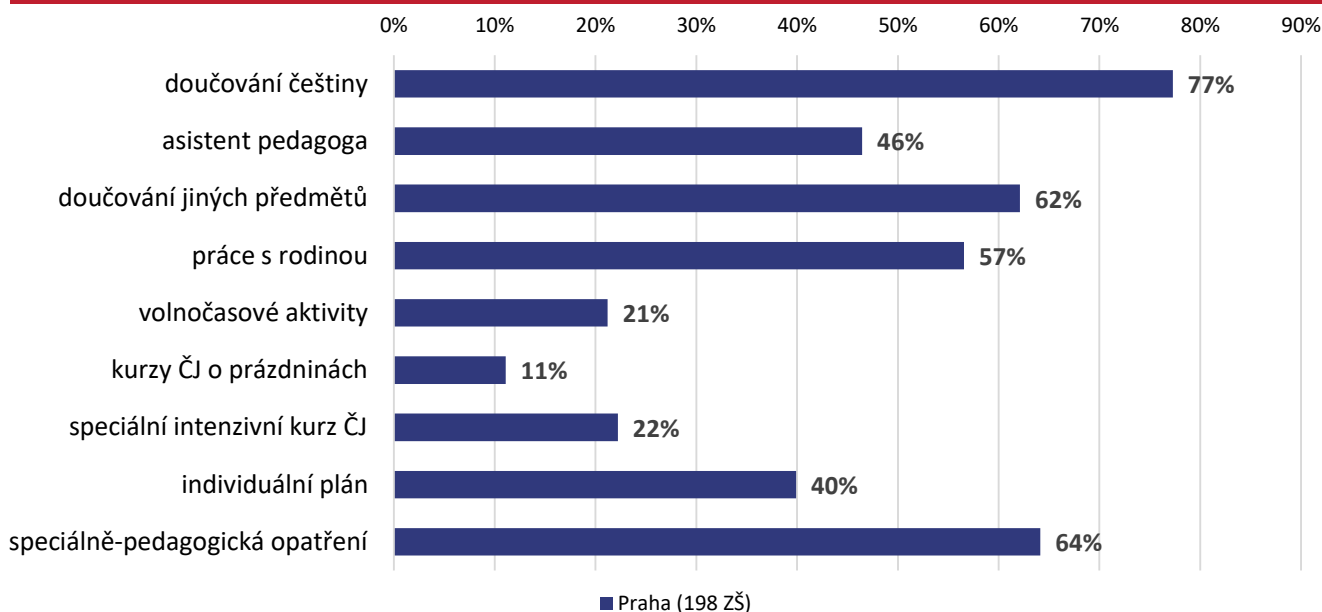
Rozložení žáků s OMJ podle úrovně znalosti češtiny



Odhad počtu žáků s OMJ s výbornou češtinou

Praha	I. stupeň	II. stupeň	celkem
	3186	2001	5187

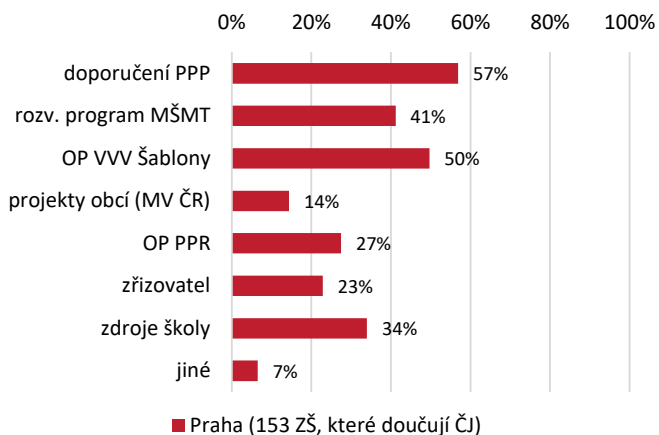
Jaká podpůrná opatření školy využívají?



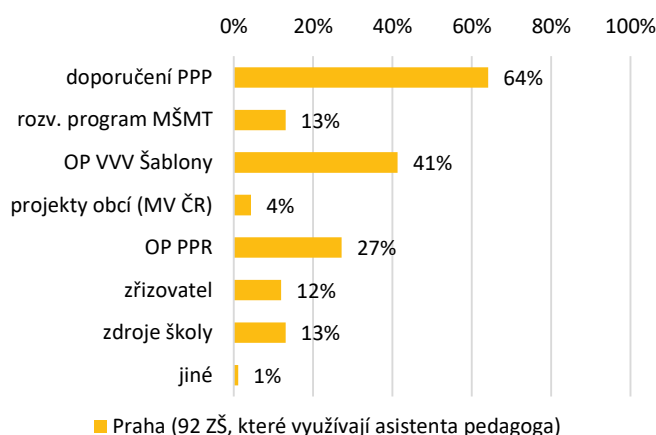
Všechny školy u každého podpůrného opatření označily, zda jej využívají. Mohly vybrat více možností, součet tedy nečiní 100%. Graf ukazuje, kolik procent škol využívá každé z uvedených opatření.

Financování podpůrných opatření – doučování češtiny a asistentů pedagoga

Zdroj financí na doučování ČJ*



Zdroj financí na asistenty**



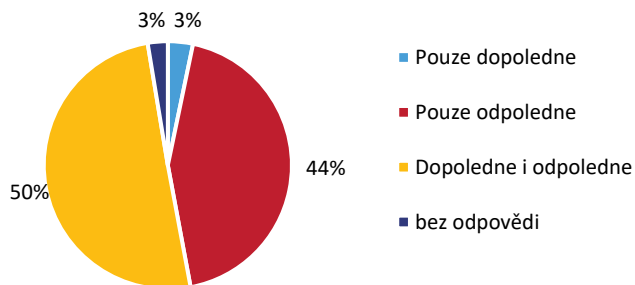
*Školy, které doučují ČJ, označily všechny zdroje, ze kterých doučování ČJ v aktuálním školním roce hradí. Mohly vybrat více možností, součet tedy nečiní 100 %.

**Školy, které využívají asistenta, označily všechny zdroje, ze kterých asistenta v aktuálním školním roce hradí. Mohly vybrat více možností, součet tedy nečiní 100 %.

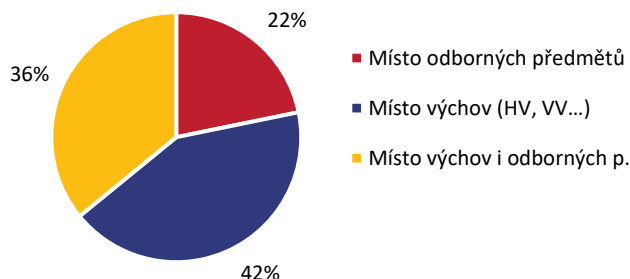
Doučování češtiny

Doučování češtiny probíhá na 153, tj. na 77 % ZŠ v Praze.

Kdy probíhá výuka ČJ?

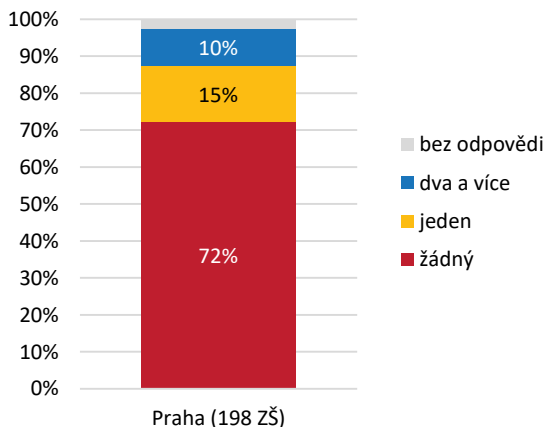


Místo jakých předmětů probíhá dopolední výuka?

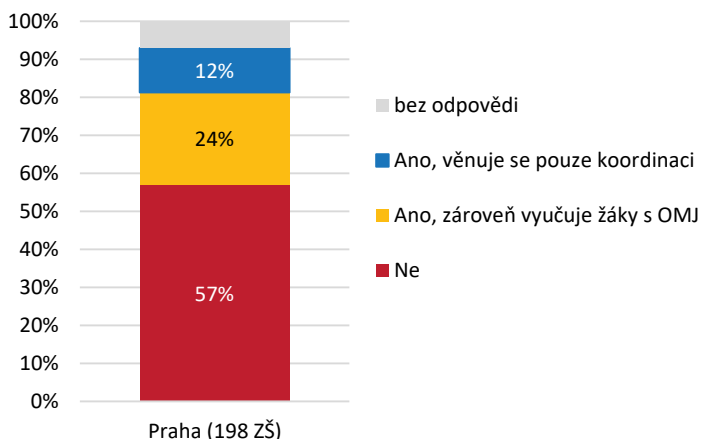


Učitel specialista na výuku češtiny jako druhého jazyka (ČDJ) a koordinátor inkluze

Kolik učitelů specialistů pro výuku ČDJ máte na škole?

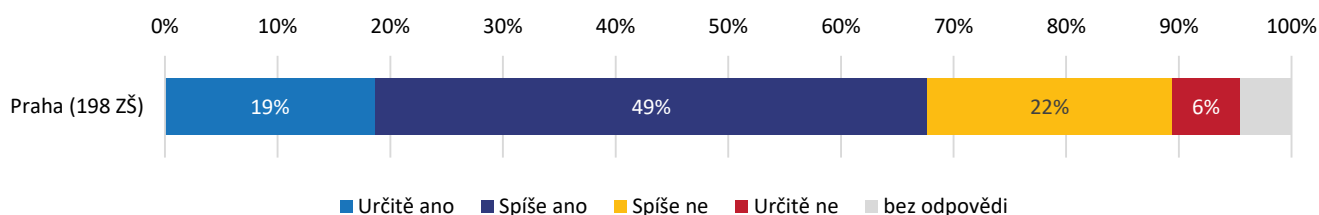


Máte na škole koordinátora integrace/inkluze?

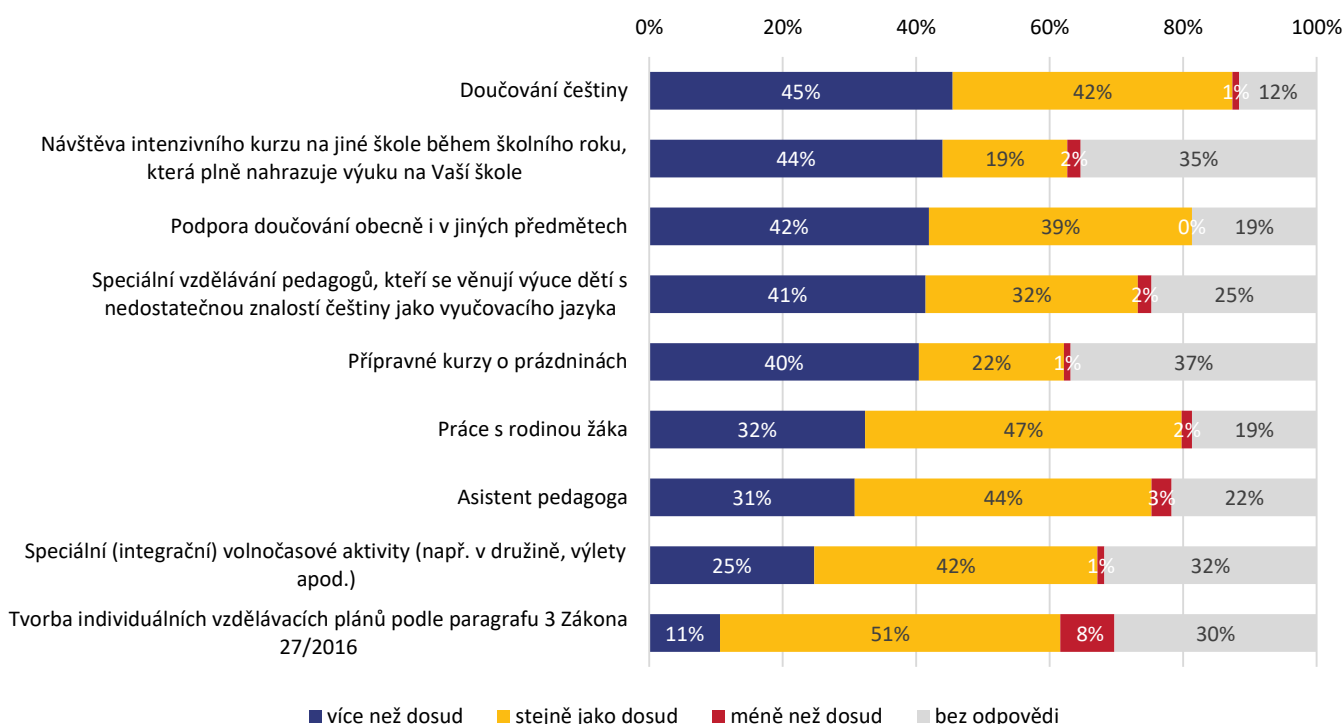


Hodnocení intenzity podpůrných opatření

Je intenzita podpůrných opatření dostatečná?



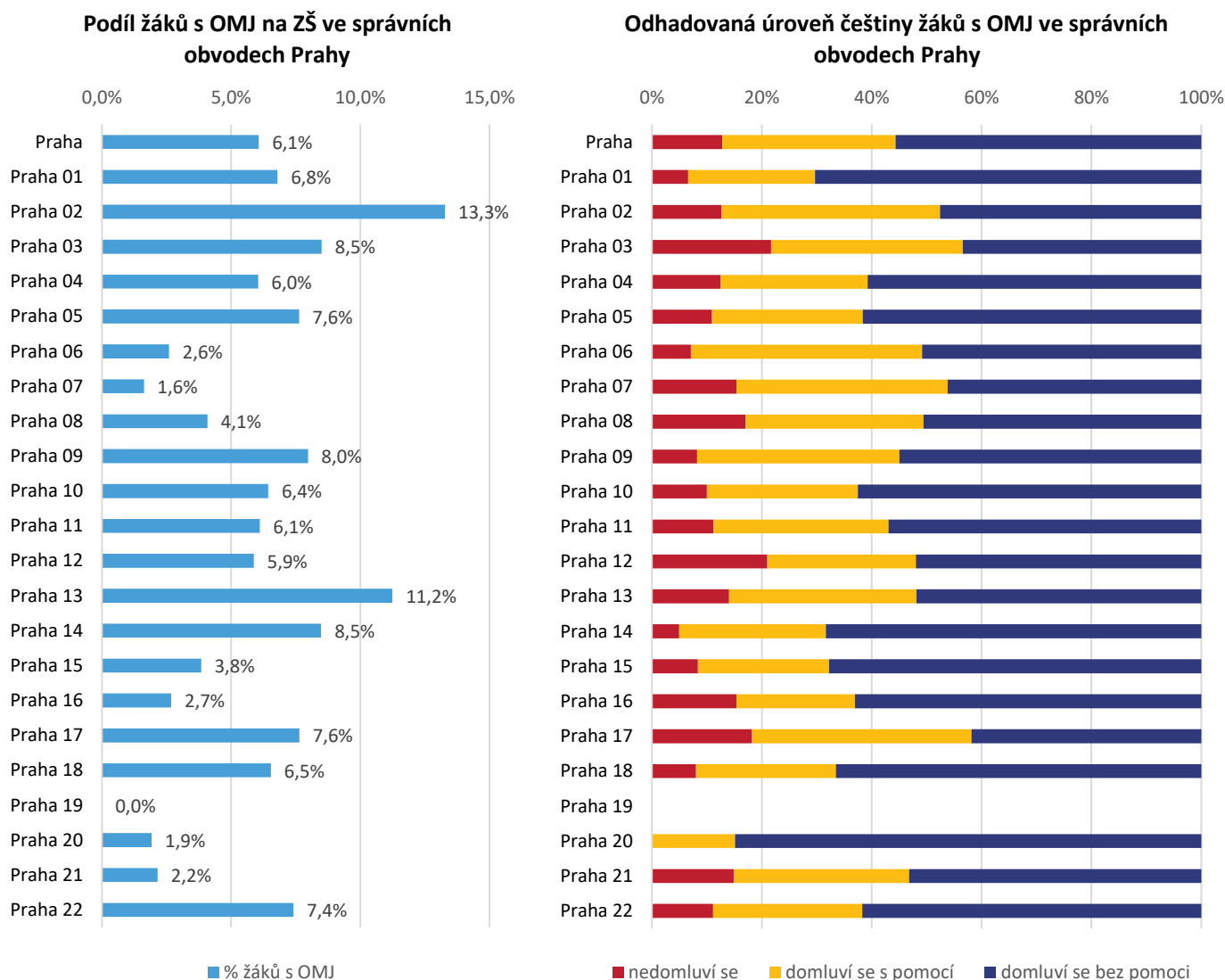
Do jaké míry nadále podporovat následující opatření? (Praha 198 ZŠ)



Žáci cizinci a žáci s OMJ ve správních obvodech Prahy

ZŠ	Všechny pražské ZŠ (2019/2020)			ZŠ, které se zúčastnily výzkumu (2019/2020)					
	počet škol	počet všech žáků	% žáků cizinců	počet škol	počet všech žáků	počet žáků cizinců	% žáků cizinců	počet žáků s OMJ	% žáků s OMJ
Praha	291	108 732	8,9%	198	84 245	7 489	8,9%	5 112	6,1%
Praha 01	9	3 319	9,7%	3	1 340	116	8,7%	91	6,8%
Praha 02	19	4 501	10,6%	12	3 563	417	11,7%	473	13,3%
Praha 03	12	4 613	11,6%	10	4 553	535	11,8%	387	8,5%
Praha 04	36	11 817	8,6%	19	6 620	589	8,9%	400	6,0%
Praha 05	21	6 128	9,3%	12	4 680	459	9,8%	357	7,6%
Praha 06	25	10 531	5,4%	20	9 239	400	4,3%	240	2,6%
Praha 07	9	3 401	7,6%	4	1 602	152	9,5%	26	1,6%
Praha 08	27	9 800	7,3%	20	8 464	634	7,5%	346	4,1%
Praha 09	10	4 005	13,6%	7	2 283	314	13,8%	182	8,0%
Praha 10	20	7 032	9,3%	15	6 213	597	9,6%	400	6,4%
Praha 11	19	7 853	9,0%	14	6 841	625	9,1%	418	6,1%
Praha 12	15	5 800	9,4%	10	4 781	411	8,6%	281	5,9%
Praha 13	15	6 313	14,3%	10	5 008	705	14,1%	563	11,2%
Praha 14	10	3 747	12,8%	7	2 381	284	11,9%	202	8,5%
Praha 15	11	4 238	7,7%	10	4 040	302	7,5%	155	3,8%
Praha 16	6	2 426	4,2%	6	2 426	101	4,2%	65	2,7%
Praha 17	4	2 299	10,6%	3	2 161	243	11,2%	165	7,6%
Praha 18	6	3 191	12,1%	4	3 061	381	12,4%	200	6,5%
Praha 19	3	1 893	2,9%	0	0	0	...	0	...
Praha 20	5	1 790	5,0%	4	1 713	86	5,0%	33	1,9%
Praha 21	5	2 183	2,6%	5	2 183	57	2,6%	47	2,2%
Praha 22	4	1 852	6,2%	3	1 093	81	7,4%	81	7,4%

Žáci s OMJ ve správních obvodech Prahy - podíl a odhadovaná úroveň znalosti češtiny



Počty oslovených a zúčastněných škol ve výzkumu

	Praha celkem	Školy oslovené pro výzkum	Zúčastněné školy	Návratnost dotazníků / % reprezentovaných žáků
Počet ZŠ v Praze	291	250	198	79,2%
Počet žáků na ZŠ	108 732	105 565	84 245	79,8%
Počet žáků cizinců na ZŠ	9 659	9 498	7 489	78,8%